



# Art. 12060

## LIEFERUMFANG / SCOPE OF DELIVERY




## MONTAGE / ASSEMBLY




Ansicht Rückseite / view back side

Lochplatten auf der Rückseite der Arbeitsplatte befestigen (je 3 Schrauben pro Lochplatte)

Fix the perforated plates on the back side of the beech panel (3 screws each perforated plate)



Eck-/ Verbindungselement umgedreht einsetzen /  
Insert the corner-/ connection element upside-down



Mit den verbleibenden Schrauben an den Werkbänken verschrauben /  
Connect it with the remaining screws to the workbenches

Unsere Empfehlung bei stärkerer Belastung: Befestigung von 1-2 Winkel an der Hauswand / Eckplatte dort zusätzlich fixieren  
Our recommendation for heavy loads: Attachment of 1-2 angles to the wall / Fix the corner-/ connection element on the angles